

# Nồi cơm điện

**HITACHI**  
Inspire the Next

Bạn là ngôi sao của chính cuộc đời mình  
Trên bước đường hoàn thiện tính cách, lối sống, những sự lựa  
chọn luôn khiến bạn tỏa sáng  
Hitachi liên tục nỗ lực cải tiến mang đến chất lượng đẳng cấp  
cho cuộc sống của bạn.

Cách bạn tận hưởng cuộc sống, chính là cách  
Hitachi cải tiến từng ngày



**Công Ty TNHH Hitachi Home Electronics Việt Nam**  
Lầu 4A, Tòa nhà Vincom, 72 Lê Thánh Tôn, Q.1, TP. Hồ Chí Minh  
ĐT: (028) 3824 8502 (Tư vấn KH) - (028) 3823 7977  
Web: <https://www.homeappliances.hitachi.com/vn>

**Nhà Phân Phối Chính Thức: Công Ty Cổ Phần Đại Phú Lộc**  
288 Trường Chinh, P.13, Q. Tân Bình, TP. Hồ Chí Minh  
Showroom: 46-48 Xuân Diệu, P.4, Q. Tân Bình, TP. Hồ Chí Minh  
ĐT: (028) 6281 5339 – Hotline Tư Vấn KH: 1900 969 661




Công nghệ IH và Inverter

# Nồi Cơm Điện Từ IH & Inverter



**IH**  
**INVERTER**

Loại thông thường



Loại IH & Inverter



Cơm được nấu chín đều hơn so với nồi điện tử nhờ vào lực điện từ.



RZ-JHE18Y  
Vàng nâu



RZ-GHE18Y  
Đỏ

# Điện từ (IH) & Biến tần (Inverter) - Công nghệ sản xuất nồi cơm điện hiện đại nhất



## Công nghệ Điện từ (IH)

Công nghệ gia nhiệt hiện đại nhất dành cho nồi cơm điện

IH sẽ tạo ra lực từ sản sinh ra nhiệt trong nồi giúp nấu chín cơm, hạt cơm chín đều và hương vị tuyệt ngon.

Lòng nồi được đun nóng nhờ vào lực từ. Cơm sẽ được nấu chín đều hơn.

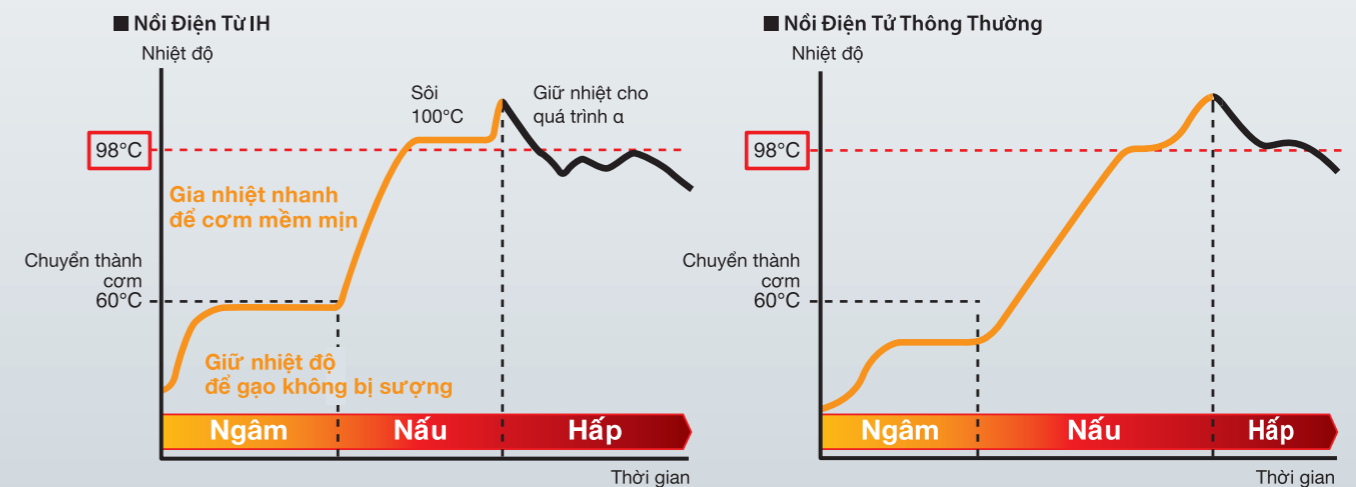


## Công nghệ Inverter

Bộ điều khiển Inverter điều chỉnh nhiệt độ phù hợp giúp cơm ngon hơn.

Công suất cao  
**1300W**

So với nồi điện tử thông thường, nồi cơm điện tử IH kiểm soát nhiệt độ tốt hơn. Đây là sản phẩm lý tưởng mang đến những bữa cơm ngon miệng. Khi ngâm gạo, nồi được giữ ở nhiệt độ tối ưu giúp gạo hấp thụ nước tốt. Sau thời gian ngâm phù hợp, nồi điện tử IH bắt đầu nấu với hiệu suất cao và công suất đến 1300W.



## Chế Độ Nấu Tự Động

Chế độ Nấu tự động cho phép bạn nấu đến 40 món trong sách hướng dẫn. Việc nấu những món ăn mình yêu thích thật dễ dàng hơn bao giờ hết!

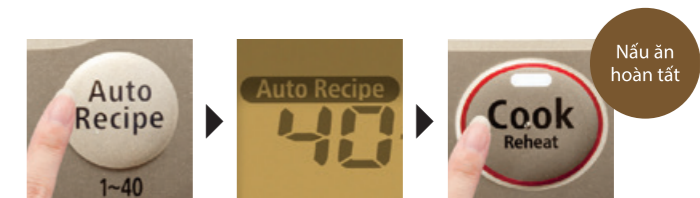
\*Áp dụng cho Model RZ-JHE18Y.

**40 Công thức**

<b>Món Thái</b>	<b>Món Việt, Mã Lai - Trung Quốc</b>	<b>Món Nhật</b>
	<b>Bánh</b>	

## Nút chọn Chế độ nấu

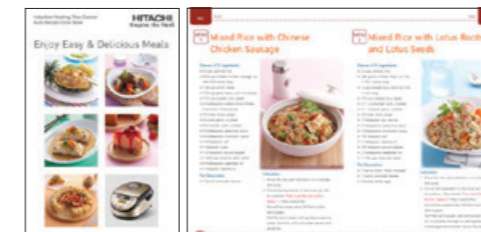
Chỉ cần cho nguyên liệu vào nồi theo sách hướng dẫn và nhấn nút cần thiết, món ăn sẽ được nấu tự động theo nhiệt độ được cài đặt sẵn cho từng công thức.



## Sách hướng dẫn nấu ăn

Bên cạnh chế độ nấu tự động, sách hướng dẫn nấu ăn còn bao gồm thực đơn 6 món nấu với chế độ thông thường.

\*Sách hướng dẫn công thức nấu tự động in màu được áp dụng cho Model RZ-JHE18Y.



## Bảng danh sách Công thức nấu tự động

Danh sách công thức các món ăn được trình bày đơn giản và in trên chất liệu chống thấm nước giúp bạn dễ dàng dò tìm mã số thực đơn khi nấu ăn.

\*Bảng danh sách công thức nấu tự động in màu được áp dụng cho Model RZ-JHE18Y.





**IH**  
INVERTER

## 40 Công thức Chế Độ Nấu Tự Động

Cho phép bạn nấu đến 40 món trong sách hướng dẫn. Việc nấu những món ăn mình yêu thích thật dễ dàng hơn bao giờ hết!  
\*Áp dụng cho Model RZ-JHE18Y.



## Dễ sử dụng



Chức năng Hẹn Giờ cho phép bạn cài đặt thời gian mà món ăn được nấu hoàn tất.

Màn hình lớn, dễ đọc

**Công thức Nấu tự động**  
Chọn số thứ tự công thức cần nấu, nhấn nút Cook (Nấu), món ăn sẽ được nấu tự động.\*

\*Model RZ-GHE18Y được thay bằng nút Slow Cook (Hầm).

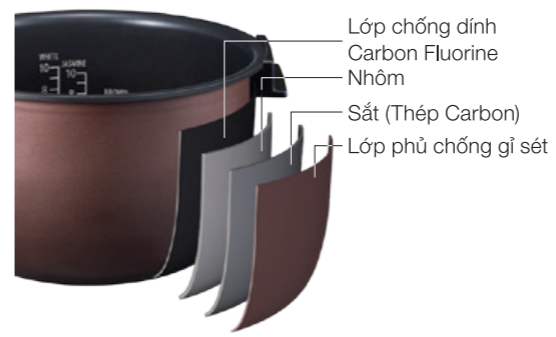
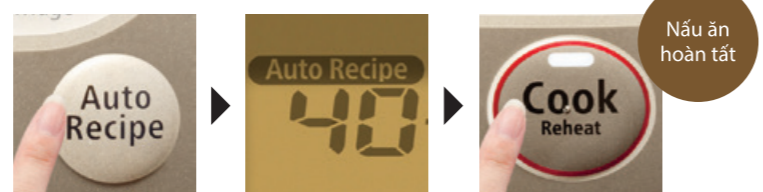
Nhấn Reheat (Hâm nóng) để hâm nóng và giữ ấm cơm.



Tay cầm giúp dễ nhấc nồi lên và đặt xuống  
Vạch chỉ dẫn mức nước sáng rõ  
Xung hấp  
Vi hấp

### Nút chọn Chế độ nấu

Chỉ cần cho nguyên liệu vào nồi theo sách hướng dẫn và nhấn nút cần thiết, món ăn sẽ được tự động nấu theo nhiệt độ được cài đặt sẵn cho từng công thức.  
\*Áp dụng cho Model RZ-JHE18Y.



Lớp chống dính  
Carbon Fluorine  
Nhôm  
Sắt (Thép Carbon)  
Lớp phủ chống gỉ sét

## Lòng nồi sắt dày 3.6mm

Sắt là vật liệu có khả năng làm nóng hiệu quả, giúp tối đa hóa tiềm năng của điện từ. Nhiệt từ lớp sắt được nhanh chóng truyền tới lớp nhôm siêu dẫn nhiệt. Nhờ lòng nồi dày 3.6mm, nhiệt được phân bố đều khắp bên trong, giúp cơm chín đều hơn. Ngoài ra, nồi còn có khả năng giữ nhiệt cực tốt, đảm bảo cơm ngon, hạt mịn.  
\*Áp dụng cho Model RZ-JHE18Y. Model RZ-GHE18Y lòng nồi dày 2.3mm.

## Chương trình nấu đa dạng

### Thích hợp với nhiều loại gạo

Nhiều chương trình nấu và vạch chỉ dẫn mức nước giúp dễ dàng nấu nhiều loại gạo khác nhau.



Gạo thơm Jasmine      Gạo Nhét      Gạo Trắng      Gạo Lứt      Gạo Nếp

### Chế độ nấu đa dạng

Các món ăn đa dạng bao gồm cả những món dinh dưỡng như Hấp (Steam) và Hầm (Slow Cook) cho bữa ăn thêm nhiều lựa chọn và phong phú hơn.



### Chế độ nấu nhanh Eco



Sự kết hợp công nghệ IH và Inverter cho hiệu quả nấu cơm nhanh chóng, hạt cơm chín đều và ngon hơn, đồng thời tiết kiệm điện năng tiêu thụ.



**RZ-JHE18Y 1.8L**  
Tính năng  
● Công suất 1300W  
● Chế độ Nấu tự động: 40 món ăn  
● Sách hướng dẫn / Danh sách công thức Nấu tự động  
● Chế độ Nấu đa dạng: 15 chế độ  
● Xung hấp  
● Vi hấp  
● Nắp trong có thể tháo rời  
● Lòng nồi sắt dày 3.6mm  
● Chế độ Hâm nóng  
● Hẹn giờ nấu

**RZ-GHE18Y 1.8L**  
Tính năng  
● Công suất 1300W  
● Chế độ Nấu đa dạng: 14 chế độ  
● Xung hấp  
● Vi hấp  
● Nắp trong có thể tháo rời  
● Lòng nồi sắt dày 2.3mm  
● Chế độ Hâm nóng  
● Hẹn giờ nấu

# Nồi Cơm Điện Tử Thông Minh



Thích hợp với nhiều loại gạo

×  
Chế độ nấu đa dạng



RZ-D18WFY / D10WFY  
Đỏ / Đen  
\*RZ-D10WFY chỉ có màu đỏ



RZ-D18VFY / D10VFY  
Đen nhạt / Đỏ đậm  
\*RZ-D10VFY chỉ có màu đỏ



RZ-D18XFY / D10XFY  
Xám trắng



RZ-D18GFY / D10GFY  
Trắng



RZ-ZH18Y  
Trắng

**40\***  
Công thức

## Nấu Tự Động


Chế độ Nấu tự động cho phép bạn nấu đến 40 món trong sách hướng dẫn. Việc nấu những món ăn mình yêu thích thật dễ dàng hơn bao giờ hết!

\*Áp dụng cho Model RZ-D18WFY và D10WFY. Số lượng món ăn khác nhau tùy vào từng loại model.

### Sách hướng dẫn nấu ăn

Bên cạnh chế độ nấu tự động, sách hướng dẫn nấu ăn còn bao gồm thực đơn 6 món nấu với chế độ thông thường.

\*Sách hướng dẫn Công thức nấu tự động in màu được áp dụng cho Model RZ-D18WFY / D10WFY.



### Bảng danh sách công thức nấu tự động

Danh sách Công thức nấu tự động được trình bày đơn giản và in trên chất liệu chống thấm nước giúp bạn dễ dàng dò tìm mã số thực đơn khi nấu ăn.

\*Bảng danh sách Công thức nấu tự động in màu được áp dụng cho model RZ-D18WFY/D10WFY.



### Vận hành đơn giản

Những nút thường sử dụng được thiết kế lớn và đặt ở vị trí trung tâm. Các chữ cũng được in lớn để dễ nhìn.



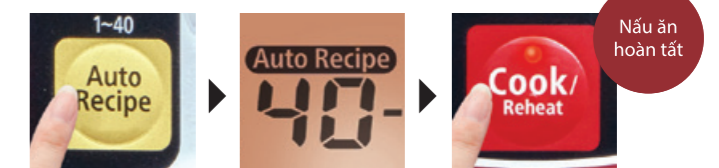
Chọn số thứ tự món ăn cần nấu, nhấn nút Cook (Nấu) và món ăn sẽ được nấu tự động.

Nhấn Reheat (Hâm nóng) để giữ cho cơm luôn ấm nóng và bạn luôn được thưởng thức bát cơm ngon. Bạn có thể hâm nóng lại cơm ngay trước khi ăn.

\*Áp dụng cho Model RZ-D18WFY, D10WFY, D18VFY và D10VFY.

### Nút chọn Chế độ nấu

Chỉ cần cho nguyên liệu vào nồi theo sách hướng dẫn và nhấn nút cần thiết, món ăn sẽ được nấu tự động theo nhiệt độ được cài đặt sẵn cho từng công thức.



Nấu ăn hoàn tất

# Nấu Tự Động

Món Thái



Món Việt, Mã Lai - Trung Quốc



Món Nhật



Bánh



# Double Cook

Nồi cơm điện Hitachi được tích hợp chế độ Double Cook (Nấu song song), giúp bạn chuẩn bị bữa ăn nhanh chóng và thuận tiện hơn. Hơn nữa, món cơm sẽ ngon hơn nhờ được nấu với nồi công suất lớn và lòng nồi dày 3.0mm\*1.

\*Áp dụng cho Model RZ-D18WFY, D10WFY, D18VFX, D10VFX, D18XFY, D10XFY, D18GFY và D10GFY.  
\*1 Áp dụng cho Model RZ-D18WFY, D10WFY, D18VFX và D10VFX.

**10**  
Công thức

## Nấu nhiều món ngon với 10 công thức nấu tự động

Bạn có thể nấu rất nhiều món hấp với 10 công thức được hoàn thiện bởi trường dạy nấu ăn Maeban, Thái Lan.

**Maeban**



## Nấu cơm

Bạn có thể nấu 2 loại gạo với chế độ Double Cook.



Gạo thơm Jasmine

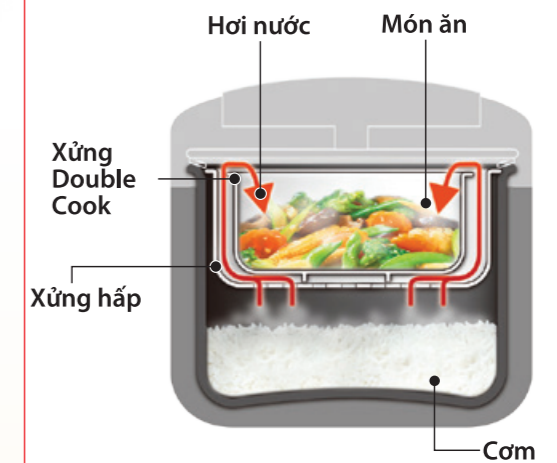
Gạo trắng

©Hình ảnh chỉ dùng cho mục đích minh họa.



## Nấu ăn nhờ nhiệt và hơi nước sinh ra từ quá trình nấu cơm

Chế độ Double Cook (Nấu song song) sử dụng đồng thời hai xồng - xồng Double Cook và xồng hấp, các món ăn sẽ được nấu chín nhờ hơi nước và nhiệt sinh ra từ quá trình nấu cơm.



## Vận hành đơn giản



Chỉ một nút nhấn để khởi động chế độ nấu song song cơm và món ăn. Cho nguyên liệu vào xồng, đặt bên trên lòng nồi cơm và cho cả 2 vào nồi. Nhấn nút và chờ nồi chuẩn bị bữa ăn cho bạn.

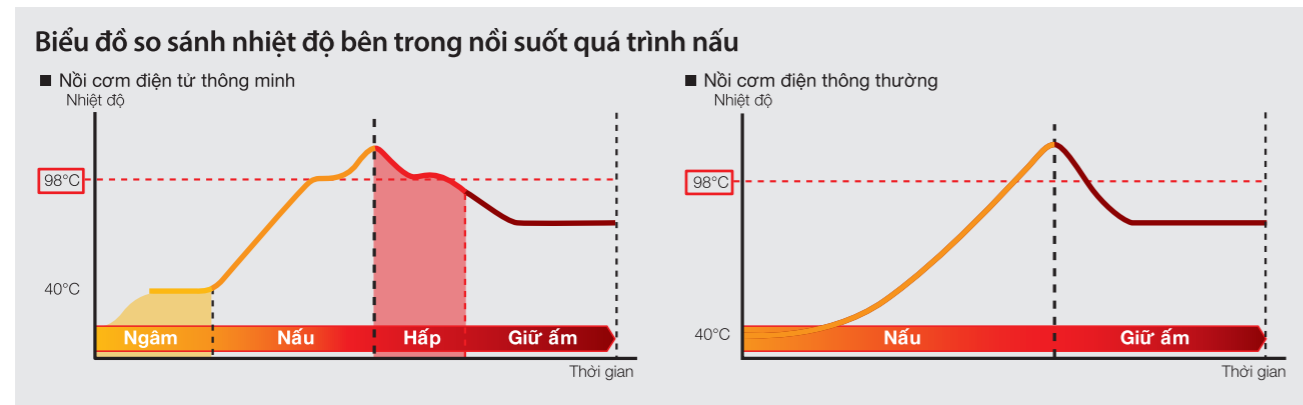
\*3 cốc gạo cho nồi 1.8L và 2 cốc gạo cho nồi 1.0L.



## Điều khiển nhiệt bằng bộ vi xử lý

Ngâm và hấp kĩ để có được sản phẩm hoàn hảo nhất

Bộ vi xử lý này đảm bảo nhiệt độ chính xác cho từng giai đoạn của quá trình nấu cơm. Đầu tiên gạo được ngâm nước ở nhiệt độ vừa phải trước khi đun sôi. Khi cơm được nấu chín, nước thừa sẽ thoát hơi dần và nồi cơm chuyển sang quá trình hấp đặc biệt. Cơm được nấu chín và giữ ấm đến khi bạn sẵn sàng cho bữa ăn.



## 40\* Công thức Chế Độ Nấu Tự Động

Cho phép bạn nấu đến 40 món trong sách hướng dẫn. Việc nấu những món ăn mình yêu thích thật dễ dàng hơn bao giờ hết!

\*Áp dụng cho các Model RZ-D18WFY, D10WFY, D18VFY, D10VFY, D18XFY, D10XFY. Số lượng công thức nấu khác nhau tùy vào từng Model.

Nút chọn Chế độ nấu



## 10 Công thức Double Cook\*

Tính năng này cho phép bạn nấu cơm và món ăn cùng lúc. Bạn có thể chọn món ưa thích từ danh sách 10 công thức.

\*Áp dụng cho các Model RZ-D18WFY, D10WFY, D18VFY, D10VFY, D18XFY, D10XFY, D18GFY và D10GFY.



## Vận hành đơn giản

Cho nguyên liệu vào xúng, đặt bên trên lòng nồi cơm và cho cả 2 vào nồi. Nhấn nút và chờ nồi chuẩn bị bữa ăn cho bạn.

\*3 cốc gạo cho nồi 1.8L và 2 cốc gạo cho nồi 1.0L.



## Thưởng thức cơm ngon được nấu từ lòng nồi dày 3.0mm\* với gợn sóng đối lưu

Đáy nồi được thiết kế với lớp gợn sóng đối lưu giúp gia tăng nhiệt lưu chuyển, nhờ vậy cơm luôn chín đều và ngon hơn.

\*Áp dụng cho các Model RZ-D18WFY, D10WFY, D18VFY, D10VFY.



Gợn sóng đối lưu



Kết cấu 5 lớp giúp tăng cường độ bền và khả năng dẫn nhiệt

- ① Lớp phủ chống dính  
Cơm sẽ không bị dính vào nồi giúp việc vệ sinh được dễ dàng hơn.
- ② ④ Lớp nhôm gia cường  
Nhôm đã được gia cường để tăng độ bền của sản phẩm.
- ③ Hợp kim nhôm  
Dẫn nhiệt hiệu quả.
- ⑤ Lớp mạ kim màu đen  
Nhanh chóng hấp thu bức xạ nhiệt từ mâm nhiệt.



# Chế độ Nấu đa dạng

Số lượng công thức nấu khác nhau tùy vào từng Model.

## Thích hợp với nhiều loại gạo

Nhiều chương trình nấu và vạch chỉ dẫn mức nước giúp dễ dàng nấu nhiều loại gạo khác nhau.



Gạo thơm Jasmine      Gạo Nhật      Gạo trắng      Gạo lứt      Gạo nếp

### Ngũ cốc

Đây là chương trình mới được thêm vào để mang đến bữa ăn lành mạnh chỉ với 1 bước chuẩn bị.



## Chế độ nấu đa dạng

Các món ăn đa dạng bao gồm cả những món dinh dưỡng như Hấp (Steam) và Hầm (Slow Cook) cho bữa ăn thêm nhiều lựa chọn và phong phú hơn.



Cơm trộn      Cháo (đặc/ loãng)      Cháo gạo lứt      Bánh mì  
Lăm bánh      Hấp      Hấp Cơm nếp      Hầm (Nhiệt độ Cao/Thấp)

# Tính năng siêu tiện ích

### Hâm nóng

Giữ cho cơm luôn ấm nóng để bạn luôn được thưởng thức bát cơm ngon. Bạn có thể hâm nóng lại cơm ngay trước khi ăn.

\*Áp dụng cho các Model RZ-D18WFY, D10WFY, D18VFY, D10VFY.



### Hẹn giờ nấu

Đảm bảo món cơm luôn sẵn sàng ngay khi bạn cần.

### Nhạc chuông báo kết thúc

Nhạc chuông phát ra khi quá trình nấu hoàn tất để bạn biết món cơm đã được nấu chín và sẵn sàng cho bữa ăn.

### Chế độ Nấu Siêu nhanh

Nấu 2 tới 5 cốc gạo chỉ trong 22 đến 30 phút.

\*Áp dụng cho các Model RZ-D18VFY, D10VFY, D18XF và D10XFY.



## Chế độ Double Cook (Nấu song song)



RZ-D18WFY / D10WFY 1.8L / 1.0L

### Tính năng

- 1,000W (1.8L)
- 800W (1.0L)
- Chế độ Nấu tự động: 40 món ăn
- Chế độ Nấu đa dạng: 16 chế độ
- Chế độ Double Cook (Nấu song song)
- Xung hấp song song
- Xung hấp
- Nắp hơi siêu lớn
- Nắp trong có thể tháo rời
- Lòng nồi sắt dày 3.0mm
- Hẹn giờ nấu xong
- Âm báo
- Nấu nhanh Eco
- Hâm nóng



RZ-D18VFY / D10VFY 1.8L / 1.0L

### Tính năng

- 820W (1.8L)
- 540W (1.0L)
- Chế độ Nấu tự động: 20 món ăn
- Chế độ Nấu đa dạng: 14 chế độ
- Chế độ Double Cook (Nấu song song)
- Xung hấp song song
- Xung hấp
- Nắp hơi siêu lớn
- Nắp trong có thể tháo rời
- Lòng nồi sắt dày 3.0mm
- Hẹn giờ nấu xong
- Âm báo
- Nấu siêu nhanh Eco
- Hâm nóng



RZ-D18XFY / D10XFY 1.8L / 1.0L

### Tính năng

- 820W (1.8L)
- 540W (1.0L)
- Chế độ Nấu tự động: 10 món ăn
- Chế độ Nấu đa dạng: 13 chế độ
- Chế độ Double Cook (Nấu song song)
- Xung nấu song song
- Xung hấp
- Nắp hơi lớn
- Nắp trong có thể tháo rời
- Lòng nồi sắt dày 2.0mm
- Hẹn giờ nấu xong
- Âm báo
- Chế độ Nấu siêu nhanh



RZ-D18GFY / D10GFY 1.8L / 1.0L

### Tính năng

- 820W (1.8L)
- 540W (1.0L)
- Chế độ nấu đa dạng: 10 chế độ
- Chế độ Double Cook (Nấu song song)
- Xung nấu song song
- Xung hấp
- Nắp hơi lớn
- Lòng nồi sắt dày 2.0mm
- Hẹn giờ nấu xong
- Âm báo
- Chế độ Nấu nhanh

## Những tiện ích khác



### Nắp hơi siêu lớn

\*Áp dụng cho Model RZ-D18WFY, D10WFY, D18VF và D10VFY.

Nắp hơi với thiết kế kiểu dáng mới, thời trang và lớn hơn giúp giữ được nhiều hơi nước, tránh việc nước bị tràn ra ngoài.

### Nắp hơi lớn

\*Áp dụng cho Model RZ-D18XF, D10XF, D18GF và D10GFY.



### Vạch chỉ dẫn mức nước sáng rõ\*

Giúp bạn điều chỉnh mức nước tối ưu cho từng loại gạo.

\*Áp dụng cho Model RZ-D18WFY, D10WFY, D18VFY, D10VFY, D18XFY, D10XFY, D18GFY và D10GFY.



### Xung hấp\*

Nấu được các loại gạo nếp và các món hấp dinh dưỡng như rau củ hấp.

## Dòng tiêu chuẩn







RZ-ZH18Y 1.8L

### Tính năng








- 820W (1.8L)
- Chế độ Nấu đa dạng: 6 chế độ
- Chế độ nấu nhanh
- Lòng nồi dày 1.5mm

## BẢNG QUY CÁCH

	Nồi Cơm Điện Từ IH & Inverter		Nồi Cơm Điện Từ Thông Minh	
				
<b>Mã sản phẩm</b>	RZ-JHE18Y	RZ-GHE18Y	RZ-D18WFY	RZ-D10WFY
<b>Dung tích (L)</b>	1.8	1.8	1.8	1.0
<b>Lượng gạo tối đa (Đo bằng cốc)</b>	10 cốc	10 cốc	10 cốc	5.5 cốc
<b>Chế độ</b>				
Chế độ nấu tự động (số món)	● (40)	—	● (40)	—
Chế độ Double Cook	—	—	●	—
Gạo thơm Jasmine	●	●	●	●
Gạo Nhật	●	●	●	●
Gạo trắng	●	●	●	●
Gạo lứt	●	●	●	●
Gạo nếp	●	●	●	●
Cơm trộn	●	●	●	●
Ngũ cốc	—	—	●	—
Cháo (đặc / loãng)	●	●	●	●
Cháo gạo lứt	●	●	●	●
Bánh mì	●	●	●	●
Làm bánh	●	●	●	●
Hấp	●	●	●	●
Xôi	●	●	●	●
Gạo Thái	●	●	—	—
Hầm	Nhiệt độ Cao/Thấp	Nhiệt độ Cao/Thấp	Nhiệt độ Cao/Thấp	—
Hầm nóng	●	●	●	●
<b>Lòng nồi</b>				
Độ dày (mm)	3.6	2.3	3.0	—
Lớp phủ chống dính	Lớp chống dính Carbon Fluorine	Lớp chống dính Carbon Fluorine	●	—
Mặt ngoài	Lớp phủ chống gỉ	Lớp phủ chống gỉ	Lớp mạ kim màu đen	—
Đáy	—	—	Gợn sóng đối lưu	—
<b>Hẹn giờ</b>				
Hẹn giờ nấu xong	Đóng hồ hẹn giờ ~ 23 giờ 50 phút	Đóng hồ hẹn giờ ~ 23 giờ 50 phút	~12.5 giờ	—
Hẹn giờ hâm	~12.5 giờ	~12.5 giờ	~12.5 giờ	—
Hẹn giờ nấu cháo	●	●	●	—
Chương trình nấu cơm nhanh*	Nấu nhanh Eco	Nấu nhanh Eco	Nấu nhanh Eco	—
<b>Những tiện ích khác</b>				
Nắp hơi có thể tháo rời	Nắp phủ thép không gỉ	Nắp phủ thép không gỉ	Nắp hơi siêu lớn	●
Nắp trong có thể tháo rời	●	●	—	—
Vạch chỉ dẫn mức nước	Sáng rõ	Sáng rõ	Sáng rõ	—
Xứng hấp	●	●	●	●
Xứng Double Cook	—	—	●	—
Sách Công thức nấu tự động	● Sách Công thức nấu tự động	●	● Sách Công thức nấu tự động	—
Bảng danh sách công thức nấu tự động	●	—	●	—
Âm báo	●	●	●	—
Phụ kiện đi kèm	Cốc đong gạo / Muỗng xới cơm / Móc treo muỗng xới cơm	Cốc đong gạo / Muỗng xới cơm / Móc treo muỗng xới cơm	Cốc đong gạo / Muỗng xới cơm	—
<b>Thông số kỹ thuật</b>				
Công suất nấu (W)	1,300	1,300	1,000	800
Công suất hâm nóng (Wh)	42	42	40	38
Khối lượng (tinh, kg)	5.7	5.3	4.7	3.6
Kích thước (R×S×C, cm) (xấp xỉ)	29×39×21	29×39×21	30×38×27	26×34×23
RoHS	●	●	●	●
<b>Màu sắc</b>	Vàng nâu	Đỏ	Đỏ Đen	Đỏ

\*Chế độ Nấu cơm nhanh chỉ thích hợp với (1) gạo thơm Jasmine, (2) gạo Nhật, và (3) gạo trắng.

## BẢNG QUY CÁCH

	Nồi Cơm Điện Từ Thông Minh						
							
<b>Mã sản phẩm</b>	RZ-D18VFY	RZ-D10VFY	RZ-D18XFY	RZ-D10XFY	RZ-D18GFY	RZ-D10GFY	RZ-ZH18Y
<b>Dung tích (L)</b>	1.8	1.0	1.8	1.0	1.8	1.0	1.8
<b>Lượng gạo tối đa (Đo bằng cốc)</b>	10 cốc	5.5 cốc	10 cốc	5.5 cốc	10 cốc	5.5 cốc	10 cốc
<b>Chế độ</b>							
Chế độ nấu tự động (số món)	● (20)	—	● (10)	—	—	—	—
Chế độ Double Cook	●	—	●	—	●	—	—
Gạo thơm Jasmine	●	—	●	—	●	—	●
Gạo Nhật	●	—	—	—	—	—	—
Gạo trắng	●	—	●	—	●	—	●
Gạo lứt	●	—	●	—	●	—	●
Gạo nếp	●	—	●	—	●	—	—
Cơm trộn	●	—	●	—	—	—	—
Ngũ cốc	●	—	●	—	●	—	—
Cháo (đặc / loãng)	●	—	●	—	●	—	●
Cháo gạo lứt	—	—	—	—	—	—	—
Bánh mì	●	—	●	—	—	—	—
Làm bánh	●	—	●	—	●	—	—
Hấp	●	—	●	—	●	—	●
Xôi	—	—	—	—	—	—	—
Gạo Thái	—	—	—	—	—	—	—
Hầm	●	—	●	—	●	—	—
Hầm nóng	●	—	—	—	—	—	●
<b>Lòng nồi</b>							
Độ dày (mm)	3.0	—	2.0	—	2.0	—	1.5
Lớp phủ chống dính	●	—	●	—	●	—	●
Mặt ngoài	Lớp mạ kim màu đen	—	Lớp mạ kim màu đen	—	Nhôm	—	Nhôm
Đáy	Gợn sóng đối lưu	—	Gợn sóng đối lưu	—	Gợn sóng đối lưu	—	Gợn sóng đối lưu
<b>Hẹn giờ</b>							
Hẹn giờ nấu xong	~12.5 giờ	—	~12.5 giờ	—	~12.5 giờ	—	—
Hẹn giờ hâm	~12.5 giờ	—	~12.5 giờ	—	~12.5 giờ	—	—
Hẹn giờ nấu cháo	●	—	●	—	●	—	—
Chương trình nấu cơm nhanh*	Nấu siêu nhanh	—	Nấu siêu nhanh	—	Nấu nhanh	—	Nấu nhanh
<b>Những tiện ích khác</b>							
Nắp hơi có thể tháo rời	Nắp hơi siêu lớn	—	Nắp hơi lớn	—	Nắp hơi lớn	—	●
Nắp trong có thể tháo rời	●	—	—	—	—	—	—
Vạch chỉ dẫn mức nước	Sáng rõ	—	Sáng rõ	—	Sáng rõ	—	Thông thường
Xứng hấp	●	—	●	—	●	—	●
Xứng Double Cook	●	—	●	—	●	—	—
Sách Công thức nấu tự động	—	—	—	—	—	—	—
Bảng danh sách công thức nấu tự động	—	—	—	—	—	—	—
Âm báo	●	—	●	—	●	—	—
Phụ kiện đi kèm	Cốc đong gạo / Muỗng xới cơm	—	Cốc đong gạo / Muỗng xới cơm	—	Cốc đong gạo / Muỗng xới cơm	—	Cốc đong gạo / Muỗng xới cơm
<b>Thông số kỹ thuật</b>							
Công suất nấu (W)	820	540	820	540	820	540	820
Công suất hâm nóng (Wh)	40	38	40	33	40	33	23
Khối lượng (tinh, kg)	4.7	3.5	4.2	3.3	4.1	3.2	3.6
Kích thước (R×S×C, cm) (xấp xỉ)	30×38×26	26×34×23	30×38×26	26×34×23	30×38×26	26×34×23	27×38×23
RoHS	●	—	●	—	●	—	●
<b>Màu sắc</b>	Đỏ đậm Đen nhạt	—	Xám trắng	—	Trắng	—	Trắng

\*Chế độ Nấu cơm nhanh chỉ thích hợp với (1) gạo thơm Jasmine, (2) gạo Nhật, và (3) gạo trắng.